


# Specification sheet

## XD 370

FAQ 8X2 Forvogn



### ENGINES

- XD NewGen 370 MX-11 (270 kW / 367 hk)
- XD NewGen 410 MX-11 (300 kW / 408 hk)
- XD NewGen 450 MX-11 (330 kW / 449 hk)

### GVM<sup>1)</sup>

34600 kg

Max. front 8000 kg

Max. rear 26600 kg

### GCM<sup>2)</sup>

38000 kg

## FØRERHUSET UDVENDIGT

Luksuriøst Day Cab med uovertruffen aerodynamik, der giver brændstoføkonomisk kørsel og lav CO<sub>2</sub>-emission. Den store og dybe frontskærm, der buer langs siderne samt de store sideruder, giver føreren et uovertruffet direkte udsyn, der øger trafikikkerheden. Førerhuslængde: 2030 mm, førerhusbredde: 2500 mm. Antal indstigningstrin til førerhuset: 2.; Mekanisk førerhusophængning; LED-forlygter; Uden DAF digitalt udsynssystem; DAF Corner View; Bakkamera.

### Optional

<b>07018</b> Sleeper Cab	<b>01925</b> To LED-arbejdslygter til førerhusets bagvæg
<b>06244</b> Sleeper Cab, højt	<b>01891</b> Rotorblink foran på førerhus, forberedt
<b>02889</b> Udførelse af chassis foran: uden bundplade	<b>06629</b> 2 rotorblink
<b>02952</b> Udførelse af chassis foran: aerod. bundplade	<b>07201</b> Skylights
<b>07586</b> Udførelse af chassis foran: robust	<b>03232</b> Forrhude med solfilm
<b>01226</b> Luftaffjedret førerhusophæng	<b>03317</b> Bagrude: dobbeltlagsglas
<b>04355</b> Trykluffhorn, forberedt	<b>07343</b> Kantstensrude i dør i medchaufførside
<b>00847</b> Trykluffhorn, enkelt sæt	<b>01886</b> Lamineret glas med solfilm
<b>09006</b> Trykluffhorn, dobbelt sæt	<b>01354</b> Uden hovedspejle
<b>00330</b> LED-forlygter og LED-tågelygter	<b>01362</b> DAF digitalt udsynssystem
<b>00346</b> LED-forlygter og LED-kurvelys	<b>01912</b> Uden DAF Corner View
<b>00354</b> LED-forlygter, LED-kurvelys og LED-tågelygter	<b>03151</b> Bakkamera med klargøring til 2. kamera
<b>02591</b> Fjernlysassistent	

## SPOILERUDSTYR

Uden tagspoiler; Uden tagspoiler; Ekskl. sidespoilere.

### Optional

<b>02482</b> Just. tagsp., ml.lang, til XD Sleeper High Cab	<b>01805</b> Just. tagsp., kort, til Sleeper High Cab
<b>07332</b> Justerbar tagspoiler til Day Cab	<b>04906</b> Sidespoilere, én side hængslet
<b>07340</b> Justerbar tagspoiler til Sleeper Cab	<b>03074</b> Sidespoilere, begge sider hængslet
<b>01818</b> Just. tagspoiler, lang, lav til Sleeper High Cab	<b>16154</b> Tagspoilere, typer og indstillinger

## FARVER

Førerhusfarve E1980 Crystal White; Indstigningstrin i farven Stone Grey; Chassis i grå.; Farve på kofanger: Crystal White.

### Optional

<b>07481</b> Indstigningstrin i farven Brilliant White	<b>03003</b> Farve på kofanger: grå
<b>04868</b> Indstigningstrin i farven Crystal White	<b>02989</b> Farve på kofanger: Brilliant White
<b>07480</b> Indstigningstrin i førerhusfarve	<b>02990</b> Farve på kofanger: førerhusfarve
<b>16153</b> Førerhus- og chassisfarver	

## FØRERHUS INDVENDIGT

Rat, sort; Farve på kabineindtræk: Luxury; Kabineinteriør: Hexagon; Førersæde: Comfort Air; Medchaufførsæde: Cinema med stofindtræk; Uden bord til instrumentbræt; Automatisk temperaturstyring/aircondition; Intet parkeringsairconditionssystem.

### Optional

<b>02354</b> Rat med sølvfarvede detaljer	<b>03848</b> Medchaufførsæde: Cinema med læderindtræk
<b>02355</b> Rat, læder	<b>07746</b> Passagersæde: Super Air
<b>02353</b> Kabineinteriør: Argenta	<b>03862</b> Medchaufførsæde: Cinema + bord, læderindtræk
<b>02350</b> Kabineinteriør: Natura	<b>07748</b> Passagersæde: Xtra Leather Air
<b>07733</b> Førersæde: Luxury Air	<b>02117</b> Ekstra passagersæde
<b>07736</b> Førersæde: Super Air	<b>02837</b> Bord til instrumentbræt
<b>07737</b> Førersæde: Xtra Leather Air	<b>03948</b> Enkeltskuffe
<b>03461</b> Medchaufførsæde: Cinema + bord; stofindtræk	<b>03954</b> Køleskab
<b>07741</b> Passagersæde: Comfort Air	<b>02838</b> Skummadras til underkøje
<b>03781</b> Medchaufførsæde: Cinema med Alcantara-indtræk	<b>02854</b> Madras med ekstra komfort til underkøje
<b>07743</b> Passagersæde: Luxury Air	<b>01775</b> Madras med ekst. komf. med topmadras til underkøje
<b>03849</b> Medchaufførsæde: Cinema + bord, Alcantara-indtræk	<b>04258</b> Roof hatch, electric control

## KOMMUNIKATIONS- OG KØRSELSSTYRING

PACCAR Connect; Digital fartskriver, Stoneridge version G2V2A; Hastighedsbegrænserindstilling 85/90 km/t; Infotainment Basic; Justerbar fartpilot (ACC) med FCW; Ingen intelligent fartpilot.

### Optional

<b>07020</b> PACCAR Connect med navigation	<b>01219</b> Højtalere: Exclusive
<b>07021</b> PACCAR Connect med navigation og tabletsoftware	<b>09908</b> Fartpilot
<b>03470</b> Infotainment inkl. forb. DAF Truck Nav. og Tablet	<b>06991</b> Intelligent fartpilot
<b>03684</b> Infotainment inkl. DAF Truck Navigation	<b>06992</b> Lite-version af intelligent fartpilot

## SIKKERHED

Registrering af hastighedsbegrænsning; DAF's træthedsregistreringsassistent; Advarsel om overskridelse af vejbane; Igangsætningsassistent; DAF Side & Turn Assist.

### Optional

<b>08631</b> Airbag (førerside) og 2 seleopstrammere	<b>00795</b> Sikkerhedsbestemmelser EC ADR
<b>03628</b> DAF drowsiness & distraction detection	<b>16156</b> EC-ADR pakker
<b>09991</b> Ingen advarsel om overskridelse af vejbane	

## OPHÆNG OG AKSLER

For: 8,00 t, parabel, 163N; Parabelfjedre for; Bagaksel SR1344; Luftaffjedring bag; Tryk, bagaksel 13,00 t; Bag: 28,00 ton, luftaffjedring, SR1344; Belastning på bageste aksel 8,0 t; Løfteanordning.

### Optional

<b>04813</b> For: 8,00 t, parabel, 165N	<b>07114</b> For: 10,00 ton, parabolisk, 203L
<b>02426</b> For: 9,00 t, parabel, 183N	<b>04057</b> Bagaksel HR1356

## HJUL OG DÆK

Foraksel/foraksler: 315/70R22.5; Anden foraksel eller primær aksel: 315/70R22.5; Drevet bagaksel/drevne bagaksler: 315/70R22.5; Anden drevet bagaks. el. bogieaks.: 315/70R22.5; Goodyear; Dæktryksovervågning.

## Optional

16152 Dækmærker og -typer

## DRIVLINIE

Motor MX-11, 6-cylindret multimomentdieselmotor, 10,8 liter. Effekt 270 kW (367 hk) ved 1600 o/min. Maks. moment 1950 Nm ved 900-1125 o/min.; Automatisk gearkasse, TraXon, 12-trins.; Automatisk gearkasse med direkte kraftoverførsel, TraXon 12TX2010, udveksling 16,69-1,00, 12 trin.; Udvekslingsforhold for bagaksel 2,38; Mekanisk differentialespærre.

## BREMSESYSTEM

Pneumatisk parkeringsbremsekontrol; Pneumatisk parkeringsbremse; Drevet bagaksel med skivebremser.

### Optional

02366	MX-motorbremse	01572	Elektropneumatisk parkeringsbremsekontrol
02281	ZF-intarder	04375	Elektropneumatisk parkeringsbremse
02304	MX-motorbremse og ZF-intarder	03969	Parkeringsbremseassistent
02715	ZF intarder	00929	Drevet bagaksel med tromlebremser

## CHASSIS

Akselafstand 4,70 m / overhæng bagtil 1,20 m; Tværvange 310/7,0 mm, fuld forstærkning; Længdedrager, højde 310 mm; 340 l alubrændstoftank H, højde 620 mm; AdBlue®-tank, 45 l, venstre side under batterik..

### Optional

16157 Brændstoftanke, materiale og størrelser

## TRÆKSTANG OG TRAILERUDSTYR

Lukket travers, D-værdi = 0 kN.

## KARROSSERIER OG FORBEREDELSE TIL OPBYGNING

### Optional

02729	Applikationsstik, Plug & Play	09421	Ekstra reserveledningsnet
-------	-------------------------------	-------	---------------------------

## KRAFTUDTAG (PTO)

### Optional

16148 Kraftudtagstyper og -positioner

## 24 V STRØMFORSYNING

Generator 130 A, batterier 2x 140 Ah..

## TOTALVÆGT OG VOGNTOGSVÆGT

Chassisvægtrelateret teknisk GVM, maks. 35.000 kg; Drivlinjerelateret maks. GCM 38.000 kg, klasse 2.

### Optional

00209	Drivlinjerelateret maks. GCM 40.000 kg, klasse 3	00939	Drivlinjerelateret maks. GCM 56.000 kg, klasse 2
03673	Drivlinjerelateret maks. GCM 44.000 kg, klasse 2	00818	Drivlinjerelateret maks. GCM 60.000 kg, klasse 3
03675	Drivlinjerelateret maks. GCM 50.000 kg, klasse 3		

## DRIFTSBETINGELSER

Almindelig isolering af førerhuset; Frontmonteret luftindtag.

### Optional

08400	StÅjsvæg tilstand	03648	Højt cyklonluftindtag
02260	Ekstra isolering af førerhuset		

## SERVICE OG VEDLIGEHOLDELSE

Garanti Plus - transmission, dækker hele køretøjet ved levering med originalt udstyr (ekskl. reelle sliddele) i 1 år, transmissionen i 2 og 3 år op til 300.000 km samt havari i 1 år; ITS-service.

### Optional

08311 Udvidet serviceinterval

## KØRETØJSLEVERING


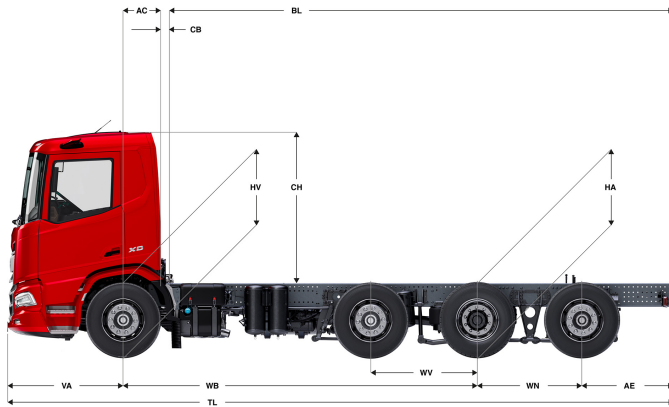
### Optional

02008	Ekskl. værktøjskasse	06492	Værktøjssæt Tyrkiet
02019	Standardværktøjskasse	06491	Værktøjskasse, Østeuropa

Go to [DAF.com](https://www.daf.com) to configure your own perfect DAF.

# XD 370

## FAQ 8X2 Forvogn



	Wheelbase - AE		Unladen weight <sup>9)</sup>			Gross Carrying Capacity			Variable dimensions									
	WB	AE <sup>5)</sup>	Front	Rear	Total	Front	Rear	Total	AC	CB <sup>6)</sup>	CH	BL <sup>7)</sup>	BL	TL	HA <sup>8)</sup>	HA <sup>9)</sup>	TK <sup>10)</sup>	TW <sup>11)</sup>
DAY CAB	4,70	1,20	4632	4261	8893	3368	22339	25707	0,50	0,07	2,01	6,97	7,34	8,83	1,02	1,00	17,38	18,67
	5,05	1,20	4670	4277	8946	3330	22323	25654	0,50	0,07	2,01	7,60	7,99	9,18	1,02	1,00	18,39	19,70
	5,60	3,15	4588	4631	9219	3412	21969	25381	0,50	0,07	2,01	8,50	8,96	11,68	1,02	0,99	19,99	21,31
SLEEPER CAB	4,70	1,20	4747	4256	9003	3253	22344	25597	0,83	0,07	2,01	6,34	6,73	8,83	1,02	0,99	17,38	18,67
	5,05	1,20	4785	4272	9057	3215	22328	25543	0,83	0,07	2,01	6,97	7,38	9,18	1,02	1,00	18,39	19,70
	5,60	3,15	4702	4627	9329	3298	21973	25271	0,83	0,07	2,01	7,89	8,33	11,68	1,02	0,99	19,99	21,31
SLEEPER HIGH CAB	4,70	1,20	4777	4256	9033	3223	22344	25567	0,83	0,07	2,49	6,36	6,73	8,83	1,02	0,99	17,38	18,67
	5,05	1,20	4815	4272	9087	3185	22328	25513	0,83	0,07	2,49	6,99	7,39	9,18	1,02	1,00	18,39	19,70
	5,60	3,15	4733	4626	9359	3267	21974	25241	0,83	0,07	2,49	7,91	8,35	11,68	1,02	0,99	19,99	21,31

OTHER DIMENSIONS	VA: 1,53	WV: 1,41	WN: 1,40	HV <sup>12)</sup> : 1,02	HV <sup>13)</sup> : 0,93	RB: 0,79	SB: 1,82	TB <sup>14)</sup> : 2,48
------------------	----------	----------	----------	--------------------------	--------------------------	----------	----------	--------------------------

- 1) Totalvægt i overensstemmelse med registreringspapirer.
- 2) Vogntogsvægt i overensstemmelse med registreringspapirer.
- 3) Akselbelastning med standard dækstørrelse.
- 4) Chassis- og førerhusvægt beregning: Standardspecifikationer kun med 306 liter brændstof, 41 liter AdBlue® og chauffør på 80 kg, med en tolerance ± 3%. Hvis specifikationerne ændres, kan det have stor indvirkning på køretøjsvægten.
- 5) Der findes andre AE-dimensioner til de fleste WB. Ret bagoverhængene ind efter den beregnede karosserlængde.
- 6) Det angivne CB er baseret på standardluftindtag og/eller udstødning.
- 7) Beregn kundespecifik karosserlængde med TOPEC. Den angivne karosserlængde er baseret på ligeligt fordelt belastning og læsning af køretøjet op til maks. akselbelastning.

- 8) Ulæsset højde midt på drivakslen.
- 9) Læsset højde midt på drivakslen.
- 10) TK = vendediameter mellem fortovskanter.
- 11) TW = vendediameter mellem mure.
- 12) Ulæsset højde midt på frontaksel(er).
- 13) Læsset højde midt på frontaksel(er).
- 14) TB er totalbredden bagest. (Ved midten af forakslen 255).

Depending on the vehicle configuration a specific option may not be possible. The availability and specification of this vehicle may differ per country. For further information please contact the DAF organisation. Pictures and technical illustrations are not binding in detail and can differ from the standard specification. Subject to modification without prior notice.