


## Specification sheet

# XF 450

FAK 8X2 Forvogn, dobbeltmonteret bogieaksel



### ENGINES

XF 450 MX-11 (330 kW / 449 hk)
XF 430 MX-13 (315 kW / 428 hk)
XF 480 MX-13 (355 kW / 483 hk)
XF 530 MX-13 (390 kW / 530 hk)

### GVM<sup>1)</sup>

35499 kg

Max. front 9000 kg

Max. rear 26499 kg

### GCM<sup>2)</sup>

50000 kg

## FØRERHUSET UDVENDIGT

Space Cab med kofanger i galvaniseret stål, farvet glas og el-ruder. Elektrisk opvarmede hovedspejle og vidvinkelspejle. Førerhusbredde 2490 mm.; Mekanisk førerhusophængning; LED-kørelygter til brug om dagen; Bakspejl; Centralt låsesystem, 2 nøgler, 2 RC enheder.

### Optional

<b>03710</b> Comfort Cab	<b>09982</b> Ingen ekstra lygter i kofangeren
<b>01760</b> Super Space Cab	<b>09984</b> Tågelygter og kurvelygter
<b>01226</b> Luftaffjedret førerhusophæng	<b>06593</b> Skylights
<b>01174</b> Udvendig solskærm, gennemsigtig grøn	<b>06628</b> 1 rotorblink i passagerside
<b>00847</b> Tryklufthorn, enkelt sæt	<b>06627</b> 1 rotorblink i førerside
<b>09006</b> Tryklufthorn, dobbelt sæt	<b>06629</b> 2 rotorblink
<b>08020</b> LED-forlygter	

## SPOILERUDSTYR

### Optional

<b>06776</b> Justerbar tagspoiler	<b>06160</b> Fast tagspoiler til Super Space Cab
<b>08822</b> Justerbar tagspoiler til Space Cab	<b>04906</b> Sidespoilere

## FARVER

Farve på førerhus, H3279 Brilliant White; Lygtepanel og kofanger: Brilliant White; Chassis i grå..

### Optional

<b>07801</b> Indstigningstrin og stænkapper i førerhusfarve	<b>07901</b> Luftindtagsgitter i førerhusfarve
---	--

## FØRERHUS INDVENDIGT

Kabineinterior i Dark Sand; Kabineinterior i Delta Black; Førersæde: Comfort Air; Passagersæde: standard; Underkøje uden skuffe; Automatisk temperaturstyring/aircondition; Supplerende kabinevarmer (vand); Pollenfilter.

### Optional

<b>09271</b> Rat i læder, sort	<b>07743</b> Passagersæde: Luxury Air
<b>07240</b> Rat, læder, Exclusive	<b>07746</b> Passagersæde: Super Air
<b>07152</b> Farve på førerhusindtræk, Exclusive	<b>07748</b> Passagersæde: Xtra Leather Air
<b>07592</b> Design i førerhus, Argenta	<b>00967</b> Sikkerhedsseler røde
<b>07591</b> Design i førerhus, Rustica	<b>06539</b> Køleskab
<b>07733</b> Førersæde: Luxury Air	<b>09603</b> Nederste køje med skuffe 65 liter
<b>07736</b> Førersæde: Super Air	<b>06784</b> Underkøjemadras, ekstra komfort
<b>07737</b> Førersæde: Xtra Leather Air	<b>06676</b> Lysstofrør i førerhus
<b>07741</b> Passagersæde: Comfort Air	<b>06970</b> Automatisk klimaanlæg i førerhus

## KOMMUNIKATIONS- OG KØRSELSSTYRING

Digital fartskriver, Stoneridge 1C version G2V2; Hast.begrænserindst. 85 km/t; Eco fra 90 km/t; Antenner: radio, 2x mobil, GNSS; Fartpilot.

### Optional

<b>09681</b> Forberedt til Maut	<b>06991</b> Intelligent fartpilot
<b>07117</b> Radio/USB-afspiller, 2 højttalere	<b>06992</b> Lite-version af intelligent fartpilot
<b>09909</b> Justerbar fartpilot (ACC) med FCW	

## SIKKERHED

Advarsel om overskridelse af vejbane; Ekskl. vognstabilitetskontrol; Standard motorstartspærresystem.

### Optional

<b>08631</b> Airbag (førerside) og 2 seleopstrammere	<b>09827</b> Sidekmerasystem
<b>07011</b> DAF Night Lock	<b>01725</b> Bakalarm
<b>09828</b> Frontkmerasystem	

## OPHÆNG OG AKSLER

Tryk, foraksel 9,00 8,00 t; Bag: 12,00 + 7,80 ton, luftaffjedring, SR1344.

### Optional

<b>04057</b> Bagaksel HR1356	<b>04588</b> Bagaksel SR1347
------------------------------	------------------------------

## HJUL OG DÆK

Foraksel/foraksler: 385/55R22.5; Anden foraksel eller primær aksel: 315/70R22.5; Drevet bagaksel/drevne bagaksler: 315/70R22.5; Skivehjul i stål, sølvgrå; Sølvgrå hjulbeskyttelsesringe.

### Optional

<b>16152</b> Dækmærker og -typer
----------------------------------

## DRIVLINIE

Motor MX-11, 6-cylindret multimomentdieselmotor, 10,8 liter. Effekt 330 kW (449 hk) ved 1600 o/min. Maks. moment 2300 Nm ved 900-1125 o/min.; Udstødningsemission Euro 6; Motorstandsning ved tomgang, 5 minutter; Automatisk gearkasse, TraXon, 12-trins; Gearudveksling 16,69-1,00; Udvekslingsforhold for bagaksel 2,38.

### Optional

<b>04523</b> Manuel gearkasse, 16 gear	<b>02314</b> Gearkasse med overdrive
<b>07103</b> Automatisk gearkasse, TraXon, 16-trins	<b>03720</b> Ekskl. antispin

## BREMSESYSTEM

Motorbremse; Ventilerede skivebremser for og bag. Sikkerhedstrykluftkreds løb med elektronisk styring (EBS). Luftkompressor med dobbeltcylinder, lufttørrer og økonomitilstand..

### Optional

<b>09921</b> MX Engine Brake	<b>02715</b> ZF intarder
------------------------------	--------------------------

## CHASSIS

Akselafstand 5,30 m / overhæng bagtil 1,55 m; Længdedrager, højde 310 mm; Standard komponentplacering; Vandret udstødningsrør, lavt; Alubrændstoftank, højre side, 430 l, højde 620 mm; AdBlue®-tank, 45 l, på højre side af chassiset; Underkøringskofanger for; Stærkafdæmpning.

### Optional

<b>03323</b> Baglygter med LED-pærer
--------------------------------------

## TRÆKSTANG OG TRAILERUDSTYR

D-værdi, tværvange D=13,7; Pneumatisk anhängertilslutning, 'palm'-type; Elektrisk tilslutning 24 V / 2x7 ben.

### Optional

<b>07033</b> Trailerkobling, Ringfeder D=13,7	<b>08027</b> Trailerkobling, Rockinger D=20,0
<b>07034</b> Trailerkobling, Ringfeder D=20,0	<b>04659</b> Anhænger kabel EBS
<b>08026</b> Trailerkobling, Rockinger D=13,0	

## KARROSSERIER OG FORBEREDELSE TIL OPBYGNING

Applikationsstik foran på førerhus.

### Optional

- |   |  |
|---|--|
| <b>09050</b> Applikationsstik til fjernbetjening af opbygning | <b>06692</b> Applikationsstik på chassis |
|---|--|

## KRAFTUDTAG (PTO)

### Optional

- 16148** Kraftudtagstyper og -positioner

## 24 V STRØMFORSYNING

Generator 80 A, batterier 2x 230 Ah..

### Optional

- |                               |   |
|-------------------------------|---|
| <b>06460</b> Generator 120 A  | <b>07671</b> Batterier 2 x 210AH AGM type C |
| <b>08775</b> Generator, 150 A |   |

## TOTALVÆGT OG VOGNTOGSVÆGT

Chassisvægtrelateret teknisk GVM, maks. 36.000 kg;

Drivlinjerelateret maks. GCM 50.000 kg, klasse 3.

### Optional

- |   |   |
|---|---|
| <b>03673</b> Drivlinjerelateret maks. GCM 44.000 kg, klasse 2 | <b>00818</b> Drivlinjerelateret maks. GCM 60.000 kg, klasse 3 |
| <b>00939</b> Drivlinjerelateret maks. GCM 56.000 kg, klasse 2 |   |

## DRIFTSBETINGELSER

Frontmonteret luftindtag.

### Optional

- |                              |                                    |
|------------------------------|------------------------------------|
| <b>03647</b> Højt luftindtag | <b>03648</b> Højt cyklonluftindtag |
|------------------------------|------------------------------------|

## SERVICE OG VEDLIGEHOLDELSE

Garanti Plus - transmission, dækker hele køretøjet ved levering med originalt udstyr (ekskl. reelle sliddele) i 1 år, transmissionen i 2 og 3 år op til 300.000 km samt havari i 1 år.; ITS-service.

### Optional

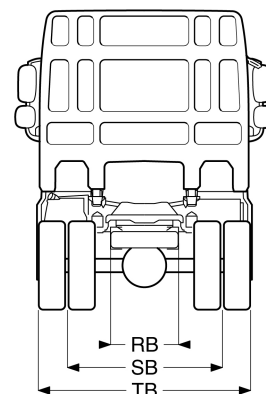
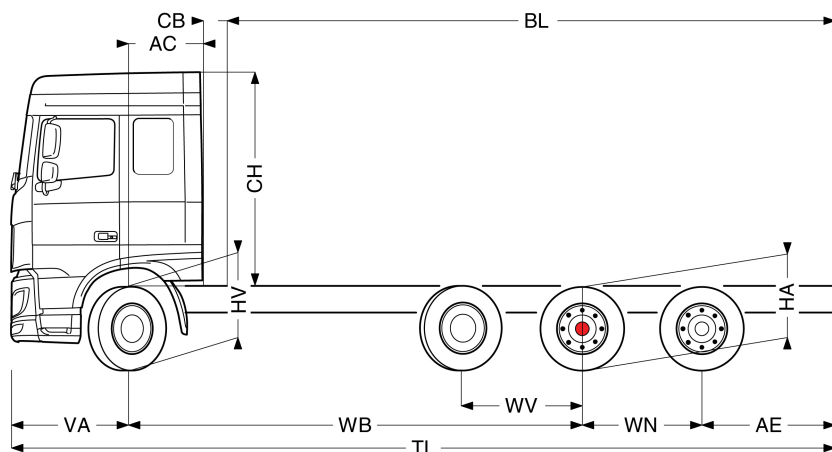
- 08311** Udvidet serviceinterval



Go to [DAF.com](https://www.daf.com) to configure your own perfect DAF.

# XF 450

FAK 8X2 Forvogn, dobbeltmonteret bogieaksel



	Wheelbase - AE		Unladen weight <sup>1)</sup>			Gross Carrying Capacity			Variable dimensions									
	WB	AE <sup>5)</sup>	Front	Rear	Total	Front	Rear	Total	AC	CB <sup>6)</sup>	CH	BL <sup>7)</sup>	BL	TL	HA <sup>8)</sup>	HA <sup>9)</sup>	TK <sup>10)</sup>	TW <sup>11)</sup>
SPACE CAB	4,70	1,20	5456	4407	9863	3544	22092	25636	0,88	0,10	2,51	6,16	6,35	8,67	1,02	0,99	18,95	20,24
	5,30	1,55	5463	4621	10084	3537	21878	25415	0,88	0,10	2,51	7,19	7,41	9,62	1,02	0,99	20,69	22,00
SUPER SPACE CAB	4,70	1,20	5532	4406	9938	3468	22093	25561	0,88	0,10	2,89	6,19	6,38	8,67	1,02	0,99	18,95	20,24
	5,30	1,55	5538	4620	10159	3462	21879	25340	0,88	0,10	2,89	7,22	7,44	9,62	1,02	0,99	20,69	22,00

OTHER DIMENSIONS VA: 1,37 WV: 1,41 WN: 1,40 HV<sup>12)</sup>: 1,01 HV<sup>13)</sup>: 0,95 RB: 0,79 SB: 1,82 TB<sup>14)</sup>: 2,48

1) Totalvægt i overensstemmelse med registreringspapirer.  
 2) Vognogsvægt i overensstemmelse med registreringspapirer.  
 3) Akselbelastning med standard dækstørrelse.  
 4) Der findes andre AE-dimensioner til de fleste WB. Ret bagoverhængene ind efter den beregnede karosserlængde.  
 5) Det angivne CB er baseret på standardluftindtag og/eller udstødning.  
 6) Beregn kundespecifik karosserlængde med TOPEC. Den angivne karosserlængde er baseret på ligeligt fordelt belastning og læsning af køretøjet op til maks. akselbelastning.

8) Ulæsset højde midt på drivakslen (for- og bagaksel nede).  
 9) Læsset højde midt på drivakslen.  
 10) TK = vendekiameter mellem fortovskanter.  
 11) TW = vendekiameter mellem mure.  
 12) Ulæsset højde midt på frontaksel(er).  
 13) Læsset højde midt på frontaksel(er).  
 14) TB er totalbredden bagest. (Ved midten af foraksel 255).

Depending on the vehicle configuration a specific option may not be possible. The availability and specification of this vehicle may differ per country. For further information please contact the DAF organisation. Pictures and technical illustrations are not binding in detail and can differ from the standard specification. Subject to modification without prior notice.