


Specification sheet

XF 430

FAT 6X4 Forvogn



ENGINES

- XF 430 MX-13 (315 kW / 428 hk)
- XF 480 MX-13 (355 kW / 483 hk)
- XF 530 MX-13 (390 kW / 530 hk)

GVM¹⁾

27000 kg

GCM²⁾

50000 kg

Max. front 8000 kg

Max. rear 19000 kg

003F0749AAAA - 2021371 - 11-06-2021

DAF Trucks Danmark A/S, www.daftrucks.dk

FØRERHUSET UDVENDIGT

Space Cab med kofanger i galvaniseret stål, farvet glas og el-ruder. Elektrisk opvarmede hovedspejle og vidvinkelspejle. Førerhusbredde 2490 mm.; Mekanisk førerhusophængning; LED-kørelygter til brug om dagen; Bakspejl; Centralt låsesystem, 2 nøgler, 2 RC enheder.

Optional

03710	Comfort Cab	09982	Ingen ekstra lygter i kofangeren
01760	Super Space Cab		
01226	Luftaffjedret førerhusophæng	09984	Tågelygter og kurvelygter
		06593	Skylights
01174	Udvendig solskærm, gennemsigtig grøn	06628	1 rotorblink i passagerside
00847	Tryklufthorn, enkelt sæt	06627	1 rotorblink i førerside
09006	Tryklufthorn, dobbelt sæt	06629	2 rotorblink
08020	LED-forlygter		

SPOILERUDSTYR

Optional

06776	Justerbar tagspoiler	06160	Fast tagspoiler til Super Space Cab
08822	Justerbar tagspoiler til Space Cab	04906	Sidespoilere

FARVER

Farve på førerhus, H3279 Brilliant White; Lygtepanel og kofanger: Brilliant White; Chassis i grå..

Optional

07801	Indstigningstrin og stænklapper i førerhusfarve	07901	Luftindtagsgitter i førerhusfarve
-------	---	-------	-----------------------------------

FØRERHUS INDVENDIGT

Kabineinteriør i Dark Sand; Kabineinteriør i Delta Black; Førersæde: Comfort Air; Passagersæde: standard; Underkøje uden skuffe; Automatisk temperaturstyring/aircondition; Supplerende kabinevarmer (vand); Pollenfilter.

Optional

09271	Rat i læder, sort	07743	Passagersæde: Luxury Air
07240	Rat, læder, Exclusive	07746	Passagersæde: Super Air
07152	Farve på førerhusindtræk, Exclusive	07748	Passagersæde: Xtra Leather Air
07592	Design i førerhus, Argenta	00967	Sikkerhedsseler røde
07591	Design i førerhus, Rustica	06539	Køleskab
07733	Førersæde: Luxury Air	09603	Nederste køje med skuffe 65 liter
07736	Førersæde: Super Air	06784	Underkøjemadras, ekstra komfort
07737	Førersæde: Xtra Leather Air	06676	Lysstofrør i førerhus
07741	Passagersæde: Comfort Air	06970	Automatisk klimaanlæg i førerhus

KOMMUNIKATIONS- OG KØRSELSSTYRING

Digital fartskriver, Stoneridge 1C; Hast.begrænserindst. 85 km/t; Eco fra 90 km/t; Antenner: radio, 2x mobil, GNSS; Justerbar fartpilot med FCW og AEBS-3.

Optional

09681	Forberedt til Maut	07261	Telefon i lastbil
07117	Radio/USB-afspiller, 2 højttalere	06991	Intelligent fartpilot
01100	Navigationsradio til lastbiler, 6 højttalere	06992	Lite-version af intelligent fartpilot

SIKKERHED

Advarsel om overskridelse af vejbane; Styring af køretøjets stabilitet (VSC); Standard motorstartspærresystem.

Optional

08631	Airbag (førerside) og 2 seleopstrammere	09827	Sidekamarasystem
		01725	Bakalarm
07011	DAF Night Lock		
09828	Frontkamarasystem		

OPHÆNG OG AKSLER

Forakselbelastning 8,00 t; Bag: 2 x 13,00 ton, luftaffjedring, SR1360T.

Optional

06257	Forakselbelastning 9,00 t	04549	Tryk, bagaksel 10,50+10,50 t
07494	Bagaksel HR1670T		
01601	Halvelliptiske fjedre bag	08191	Akseltryksføler

HJUL OG DÆK

Foraksel/foraksler: 315/80R22.5; Drevet bagaksel/drevne bagaksler: 315/70R22.5; Skivehjul i stål, sølvgrå; Sølvgrå hjulbeskyttelsesringe.

Optional

16152	Dækmærker og -typer
-------	---------------------

DRIVLINIE

Motor MX-13, 6-cylindret multimomentdieselmotor, 12,9 liter. Effekt 315 kW (428 hk) ved 1600 o/min. Maks. moment 2300 Nm ved 900-1125 o/min.; Udstødningsemission Euro 6; Motorstandsning ved tomgang, 5 minutter; Automatisk gearkasse, TraXon, 12-trins; Gearudveksling 16,69-1,00; Udvekslingsforhold for bagaksel 3,09.

Optional

04523	Manuel gearkasse, 16 gear	02314	Gearkasse med overdrive
07103	Automatisk gearkasse, TraXon, 16-trins		

BREMSESYSTEM

Motorbremse; Ventilerede skivebremser for og bag. Sikkerhedstrykluftkreds løb med elektronisk styring (EBS). Luftkompressor med dobbeltcylinder, lufttørrer og økonomistand..

Optional

09921	MX Engine Brake	02715	ZF intarder
-------	-----------------	-------	-------------

CHASSIS

Hjulafstand 5,55 m / overhæng bag 3,20 m; Længdedrager, højde 310 mm; Standard komponentplacering; Vandret udstødningsrør, lavt; Alubrændstofftank, højre side, 430 l, højde 620 mm; AdBlue®-tank, 45 l, på venstre side af chassiset; Underkøringskofanger for; Stænkafdæmpning.

Optional

07070	Reservehjulsophæng i venstre side	03323	Baglygter med LED-pærer
-------	-----------------------------------	-------	-------------------------

TRÆKSTANG OG TRAILERUDSTYR

D-værdi, tværvange D=13,7; Pneumatisk anhængertilslutning, 'palm'-type; Elektrisk tilslutning 24 V / 2x7 ben.

Optional

07033	Trailerkobling, Ringfeder D=13,7	08027	Trailerkobling, Rockinger D=20,0
07034	Trailerkobling, Ringfeder D=20,0	04659	Anhængerkabel EBS
08026	Trailerkobling, Rockinger D=13,0		

KARROSSERIER OG FORBEREDELSE TIL OPBYGNING

Applikationsstik foran på førerhus.

Optional

09050	Applikationsstik til fjernbetjening af opbygning	06692	Applikationsstik på chassis
-------	--	-------	-----------------------------

KRAFTUDTAG (PTO)

Optional

16148 Kraftudtagstyper og -positioner

EL-SYSTEM

Generator 80 A, batterier 2x 230 Ah..

Optional

06460	Generator 120 A	07671	Batterier 2 x 210AH AGM type C
08775	Generator, 150 A		

TOTALVÆGT OG VOGNTOGSVÆGT

Chassisvægtrelateret teknisk GVM, maks. 33.000 kg;
Drivlinjerelateret maks. GCM 61.000 kg, klasse 2.

Optional

00778	Drivlinjerelateret maks. GCM 58.000 kg, klasse 2	01313	Drivlinjerelateret maks. GCM 70.000 kg, klasse 2
00818	Drivlinjerelateret maks. GCM 60.000 kg, klasse 3	02135	Drivlinjerelateret maks. GCM 71.000 kg, klasse 2
06280	Drivlinjerelateret maks. GCM 63.000 kg, klasse 2	02143	Drivlinjerelateret maks. GCM 78.000 kg, klasse 2

DRIFTSBETINGELSER

Højt luftindtag.

Optional

03646	Frontmonteret luftindtag	03648	Højt cyklonluftindtag
-------	--------------------------	-------	-----------------------

SERVICE OG VEDLIGEHOLDELSE

Garanti Plus - transmission, dækker hele køretøjet (ekskl. reelle sliddele) i 1 år, transmissionen i 2 og 3 år op til 300.000 km samt havari i 1 år.; ITS-service.

Optional

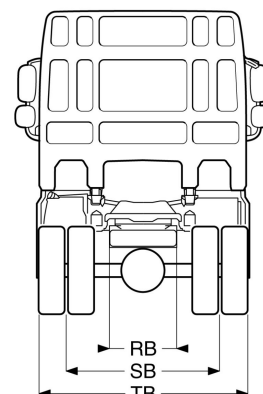
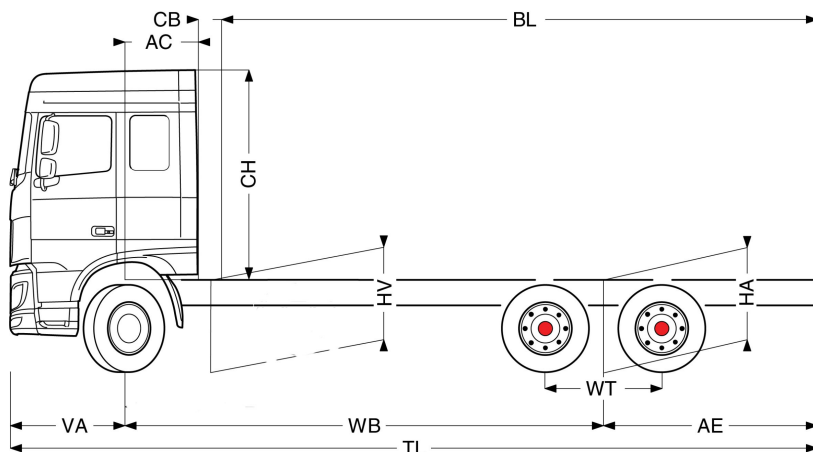
08311	Udvidet serviceinterval
-------	-------------------------



Go to DAF.com to configure your own perfect DAF.

XF 430

FAT 6X4 Forvogn



	Wheelbase - AE		Unladen weight ¹⁾			Gross Carrying Capacity			Variable dimensions									
	WB	AE ⁵⁾	Front	Rear	Total	Front	Rear	Total	AC	CB ⁶⁾	CH ⁷⁾	BL ⁸⁾	BL	TL	HA ⁹⁾	HA ¹⁰⁾	TK ¹¹⁾	TW ¹²⁾
SPACE CAB	4,05	2,65	5081	4134	9215	2919	14866	17785	0,88	0,28	2,51	4,46	4,46	8,07	1,03	1,01	14,15	15,52
	4,55	2,90	5183	4257	9440	2817	14743	17560	0,88	0,28	2,51	5,33	5,33	8,82	1,03	1,01	15,45	16,84
	5,00	3,20	5235	4403	9638	2765	14597	17362	0,88	0,28	2,51	6,11	6,11	9,57	1,03	1,01	16,62	18,03
	5,55	3,20	5310	4454	9763	2690	14546	17237	0,88	0,28	2,51	7,06	7,06	10,12	1,03	1,01	18,06	19,48
SUPER SPACE CAB	4,05	2,65	5148	4142	9291	2852	14858	17709	0,88	0,28	2,89	4,48	4,48	8,07	1,03	1,01	14,15	15,52
	4,55	2,90	5251	4264	9515	2749	14736	17485	0,88	0,28	2,89	5,37	5,37	8,82	1,03	1,01	15,45	16,84
	5,00	3,20	5304	4409	9713	2696	14591	17287	0,88	0,28	2,89	6,14	6,14	9,57	1,03	1,01	16,62	18,03
	5,55	3,20	5379	4459	9839	2621	14541	17161	0,88	0,28	2,89	7,10	7,10	10,12	1,03	1,01	18,06	19,48

OTHER DIMENSIONS	VA: 1,37	WT: 1,40	HV ¹³⁾ : 1,04	HV ¹⁴⁾ : 1,00	RB: 0,79	SB: 1,82	TB ¹⁵⁾ : 2,48
------------------	----------	----------	--------------------------	--------------------------	----------	----------	--------------------------

- 1) Totalvægt i overensstemmelse med registreringspapirer.
- 2) Vognogsvægt i overensstemmelse med registreringspapirer.
- 3) Akselbelastning med standard dækstørrelse.
- 4) Chassis- og førerhusvægt beregning: Standardspecifikationer kun med 387 liter brændstof, 41 liter AdBlue® og chauffør på 80 kg, med en tolerance ± 3%. Hvis specifikationerne ændres, kan det have stor indvirkning på køretøjsvægten.
- 5) Der findes andre AE-dimensioner til de fleste WB. Ret bagoverhængnet ind efter den beregnede karosserilængde.
- 6) Det angivne CB er baseret på standardluftindtag og/eller udstødning.
- 7) Kabinehøjden måles fra rammeelement til lukket kabinetagluge.

- 8) Beregn kundespecifik karosserilængde med TOPEC. Den angivne karosserilængde er baseret på ligeligt fordelt belastning og læsning af køretøjet op til maks. akselbelastning.
- 9) Ulæsset højde midt på drivakslen.
- 10) Læsset højde midt på drivakslen.
- 11) TK = vendediameter mellem fortovskanter.
- 12) TW = vendediameter mellem mure.
- 13) Ulæsset højde midt på frontakse(ler).
- 14) Læsset højde midt på frontakse(ler).
- 15) TB er totalbredden bagest. (Ved midten af foraksel 255).

Depending on the vehicle configuration a specific option may not be possible. The availability and specification of this vehicle may differ per country. For further information please contact the DAF organisation. Pictures and technical illustrations are not binding in detail and can differ from the standard specification. Subject to modification without prior notice.