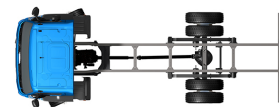


Specification sheet

LF 230

FA 4X2 Forvogn, 19t



ENGINES

- LF 230 PX-7 (167 kW / 227 hp)
- LF 260 PX-7 (189 kW / 257 hp)
- LF 290 PX-7 (212 kW / 287 hp)
- LF 310 PX-7 (227 kW / 308 hp)

GVM¹⁾

- 19000 kg
- Max. front 7500 kg
- Max. rear 11500 kg

GCM²⁾

- 19000 kg

003F5603AAAA - 202345C - 18-08-2023

DAF Trucks Danmark A/S, www.daftrucks.dk

FØRERHUSET UDVENDIGT

Day Cab med stålkofanger, farvet glas og el-ruder. Elektrisk opvarmede hovedspejle og vidvinkelspejle. Førerhusbredde 2130 mm.; Grønt farvet glas; El-spejle; Spejlbeslag, opbygning 2,50-2,60 m; Bakspejl.

Optional

02576 Udvidet Day Cab	07343 Kantstensrude i dør i medchaufførside
02106 sovekabine	00915 Uden siderude / bagrude enkelt glas
01605 Forstærket, mekanisk førerhusophængning	09101 Grønt farvet glas, opvarmet
09983 Tågelygter	09283 Spejlbeslag, opbygning 2,40-2,50 m
09984 Tågelygter og kurvelygter	

SPOILERUDSTYR

Optional

09287 Forberedt til sidespoilere	07112 Lange sidespoilere (sæt)
-----------------------------------------	---------------------------------------

FARVER

; Forlygtepanel og kofanger: Stone Grey; Chassis i grå..

Optional

06485 Lygtepanel og kofanger: kabinefarve	16153 Førerhus- og chassisfarver
--------------------------------------------------	-----------------------------------------

FØRERHUS INDVENDIGT

Venstrestyret; Mekanisk ratjustering; Førersæde: luftaffjedret; Passagersæde: fast, velour; Opbevaringsplads på motortunnel.

Optional

01847 Højrestyret	04346 Underkøje, standardniveau
09271 Rat i læder, sort	02214 Ingen aircondition
03516 Pneumatisk ratjustering	03703 Supplerende kabinevarmer Air Top 2000
00967 Sikkerhedsseler røde	04246 Roof hatch, manual control
16158 Sædetyper	04258 Roof hatch, electric control

KOMMUNIKATIONS- OG KØRSELSSTYRING

FMS-stik, forberedt; Digital fartskriver, Stoneridge 1C version G2V2; Justerbar fartpilot med FCW og AEBS-3.

Optional

16155 Audioudstyr, mærker og typer

SIKKERHED

Advarsel om overskridelse af vejbane; Styling af køretøjets stabilitet (VSC); Standard motorstartspærresystem.

Optional

08631 Airbag (førerside) og 2 seleopstrammere	06634 Startspærre 5 minutter og alarm (SCM BV03-B2)
07414 Bakalarmsystem med selvjusterende lydstyrke	06635 Startspærre 15 minutter og alarm (SCM BV03-B3)
01723 Ingen bakalarm	16156 EC-ADR pakker
06633 Startspærre 5 minutter (SCM BV03-B1)	

OPHÆNG OG AKSLER

Foraksel type 152N, 100 mm lodret forskydning. Parabolsk bladfjederkonstruktion, inklusive støddæmpere og krængningsstabilisator. Maks. last 7,5 t.; Enkeltreduceret drevet bagaksel type SR1132 med parabolsk bladaffjedring, inklusive støddæmpere og krængningsstabilisator. Maks. belastning 11,5 ton..

Optional

01800 Bagaksel SR1344	00369 Asymmetriske parabelfjedre bag
01372 Luftaffjedring bag	01778 Tryk, bagaksel 13,00 t

HJUL OG DÆK

Foraksel/foraksler: 295/80R22.5; Drevet bagaksel/drevne bagaksler: 295/80R22.5; Sølvgrå hjulbeskyttelsesringe.

Optional

06764 Sorte hjulbeskyttelsesringe	16152 Dækmærker og -typer
06766 Forkromede hjulbeskyttelsesringe, DAF	

DRIVLINIE

Motor PX-7, 6-cylindret dieselmotor, 6,7 liter. Effekt 167 kW (227 hk) ved 1900 o/min. Maks. moment 890 Nm ved 1000-1700 o/min.; Udstødningsemission Euro 6; Motorstandsning ved tomgang, 5 minutter; Manuel gearkasse, 6 gear; Gearudveksling 6,75-0,78; Udveksling, bagaksel 5,13.

Optional

04393 Manuel gearkasse, 9 gear	09888 Automatisk gearkasse, 5 gear
07667 Automatisk gearkasse, PowerLine, 8 trin	02313 Gearkasse med direkte kobling

BREMSESYSTEM

Motorbremse.

CHASSIS

Akselafstand 5,85 m / overhæng bagtil 2,68 m; Længdedrager højde, 270 mm; EAS-enhed højre, udstødning højre bagud; Plastbrændstoftank 200 l; AdBlue®-tank, 30 l, på højre side af chassiset; Underkøringskofanger for; Stænkafdæmpning.

Optional

07071 Reservehjulsophæng i højre side	03323 Baglygter med LED-pærer
----------------------------------------------	--------------------------------------

TRÆKSTANG OG TRAILERUDSTYR

Lukket travers.

Optional

04638 Anhængerkobling D=8,5	01948 Travers D=10
04661 D-værdi, tværvange D=8,5	

KARROSSERIER OG FORBEREDELSE TIL OPBYGNING

Uden konstruktormodul (BBM); Applikationsstik på chassis; Standardhulmønster til fastgørelse af overbygning.

Optional

09952 Konstruktørmødul (BBM), fuld	01503 Sideindikatorlamper
02597 Applikationsstik til betjening af bagendelift	07487 Opbygning BAM 1, løse konsoller medfølger
02950 Programstik til hydraulisk platform	07488 Opbygning BAM 3, løse konsoller medfølger
09240 Applikationsstik til renovationsbil	

KRAFTUDTAG (PTO)

Optional

00590 Motorkraftudtag for forberedt til generator 17 kW	01250 Motorkraftudtag for forberedt til generator 30 kW
06785 Motorkraftudtag for forberedt t. generator 22,5 kW	16148 Kraftudtagstyper og -positioner
00591 Motorkraftudtag for forberedt til generator 24 kW	

24 V STRØMFORSYNING

Generator 80 A, batterier 2x 125 Ah..

Optional

01897 Generator, 100 A	08797 Batterier, 2x175Ah
-------------------------------	---------------------------------

TOTALVÆGT OG VOGNTOGSVÆGT

Chassisvægtrelateret teknisk GVM, maks. 19.000 kg;
Drivlinjerelateret teknisk GCM er lig med GVM.

Optional

00064 Drivlinjerelateret maks. vogntogsvægt 22.500 kg	00620 Drivlinjerelateret maks. vogntogsvægt 28.000 kg
02658 Drivlinjerelateret maks. vogntogsvægt 26.000 kg	03027 Drivlinjerelateret maks. GCM 32.000 kg, klasse 3

DRIFTSBETINGELSER

Fugtudskiller, uopvarmet; Lavt luftindtag.

Optional

02270 Koldt klima	09960 Luftindtag på førerhustag
04767 Fugtudskiller, opvarmet	04987 Kølnet
04482 Højt luftindtag bag førerhus	

KØRETØJSLEVERING

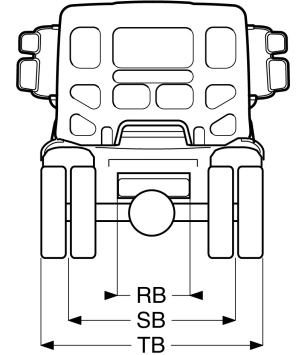
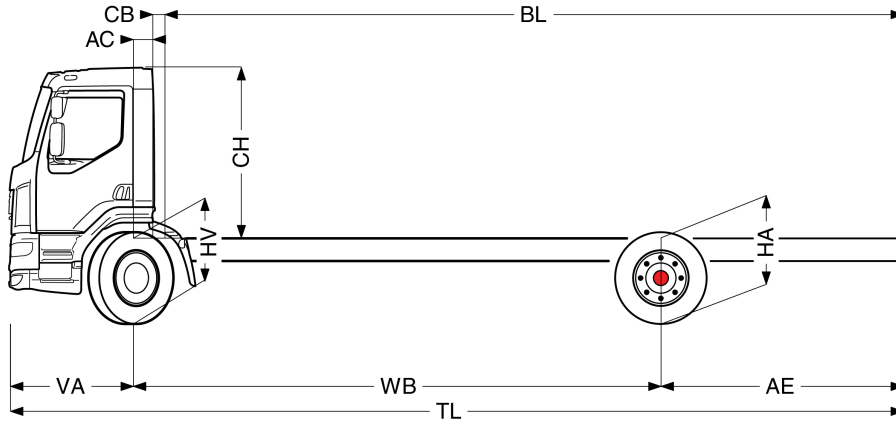
Standardværktøjskasse.



Go to [DAF.com](https://www.daf.com) to configure your own perfect DAF.

LF 230

FA 4X2 Forvogn, 19t



	Wheelbase - AE		Unladen weight ¹⁾			Gross Carrying Capacity			Variable dimensions									
	WB	AE ⁵⁾	Front	Rear	Total	Front	Rear	Total	AC	CB ⁶⁾	CH ⁷⁾	BL ⁸⁾	BL	TL	HA ⁹⁾	HA ¹⁰⁾	TK ¹¹⁾	TW ¹²⁾
DAY CAB	3,45	1,48	3358	1667	5025	4142	9833	13975	0,23	0,12	1,88	4,15	4,15	6,31	1,04	0,84	12,96	14,07
	3,75	1,63	3379	1692	5071	4121	9808	13929	0,23	0,12	1,88	4,59	4,59	6,75	1,04	0,84	13,77	14,90
	4,15	1,83	3390	1711	5100	4110	9789	13900	0,23	0,12	1,88	5,15	5,15	7,35	1,04	0,84	14,86	16,01
	4,45	1,98	3404	1735	5139	4096	9765	13861	0,23	0,12	1,88	5,57	5,57	7,80	1,04	0,84	15,69	16,84
	4,75	2,13	3411	1751	5161	4089	9749	13839	0,23	0,12	1,88	6,00	6,00	8,25	1,04	0,84	16,51	17,68
	5,00	2,25	3427	1774	5201	4073	9726	13799	0,23	0,12	1,88	6,35	6,35	8,63	1,04	0,84	17,19	18,37
	5,30	2,40	3434	1789	5223	4066	9711	13777	0,23	0,12	1,88	6,77	6,77	9,08	1,04	0,84	18,02	19,20
	5,85	2,68	3475	1862	5337	4025	9638	13663	0,23	0,12	1,88	7,56	7,56	9,90	1,04	0,84	19,53	20,73
	6,25	2,88	3485	1885	5370	4015	9615	13630	0,23	0,12	1,88	8,12	8,12	10,50	1,04	0,84	20,63	21,84
	6,60	2,85	3510	1900	5410	3990	9600	13590	0,23	0,12	1,88	8,64	8,64	10,83	1,04	0,84	21,60	22,81
6,90	3,00	3531	1939	5469	3969	9561	13531	0,23	0,12	1,88	9,06	9,06	11,28	1,04	0,84	22,43	23,64	
SLEEPER CAB	3,45	1,48	3464	1686	5150	4036	9814	13850	0,63	0,07	1,88	3,49	3,49	6,31	1,04	0,84	12,96	14,07
	3,75	1,63	3486	1710	5196	4014	9790	13804	0,63	0,07	1,88	3,92	3,92	6,75	1,04	0,84	13,77	14,90
	4,15	1,83	3498	1727	5225	4002	9773	13775	0,63	0,07	1,88	4,49	4,49	7,35	1,04	0,84	14,86	16,01
	4,45	1,98	3513	1750	5263	3987	9750	13737	0,63	0,07	1,88	4,92	4,92	7,80	1,04	0,84	15,69	16,84
	4,75	2,13	3521	1765	5286	3979	9735	13714	0,63	0,07	1,88	5,34	5,34	8,25	1,04	0,84	16,51	17,68
	5,00	2,25	3538	1787	5326	3962	9713	13674	0,63	0,07	1,88	5,70	5,70	8,63	1,04	0,84	17,19	18,37
	5,30	2,40	3546	1801	5347	3954	9699	13653	0,63	0,07	1,88	6,14	6,14	9,08	1,04	0,84	18,02	19,20
	5,85	2,68	3588	1873	5461	3912	9627	13539	0,63	0,07	1,88	6,92	6,92	9,90	1,04	0,84	19,53	20,73
	6,25	2,88	3598	1896	5494	3902	9604	13506	0,63	0,07	1,88	7,49	7,49	10,50	1,04	0,84	20,63	21,84
	6,60	2,85	3624	1910	5534	3876	9590	13466	0,63	0,07	1,88	8,01	8,01	10,83	1,04	0,84	21,60	22,81
6,90	3,00	3645	1949	5594	3855	9551	13406	0,63	0,07	1,88	8,44	8,44	11,28	1,04	0,84	22,43	23,64	

OTHER DIMENSIONS VA: 1,38 HV¹³⁾: 1,00 HV¹⁴⁾: 0,91 RB: 0,79 SB: 1,82 TB¹⁵⁾: 2,45

- Totalvægt i overensstemmelse med registreringspapirer.
- Vognogtsvægt i overensstemmelse med registreringspapirer.
- Akselbelastning med standard dækstørrelse.
- Chassis- og førerhusvægt beregning: Standardspecifikationer kun med 180 liter brændstof, 27 liter AdBlue® og chauffør på 80 kg, med en tolerance ± 3%. Hvis specifikationerne ændres, kan det have stor indvirkning på køretøjsvægten.
- Der findes andre AE-dimensioner til de fleste WB. Ret bagoverhæng og/eller den beregnede karosserilængde.
- Det angivne CB er baseret på standardluftindtag og/eller udstødning.
- Kabinehøjden måles fra rammeelement til lukket kabinetagluge.
- Beregn kundespecifik karosserilængde med TOPEC. Den angivne karosserilængde er baseret på ligeligt fordelt belastning og læsning af køretøjet op til maks. akselbelastning.
- Ulæsset højde midt på drivakslen.
- Læsset højde midt på drivakslen.
- TK = vendediameter mellem fortovskanter.
- TW = vendediameter mellem mure.
- Ulæsset højde midt på frontaksel(er).
- Læsset højde midt på frontaksel(er).
- TB er totalbredden bagest. (Ved midten af foraksel 255).

Depending on the vehicle configuration a specific option may not be possible. The availability and specification of this vehicle may differ per country. For further information please contact the DAF organisation. Pictures and technical illustrations are not binding in detail and can differ from the standard specification. Subject to modification without prior notice.