


Specification sheet

XF 450

FAN 6X2 Forvogn



ENGINES

- XF 450 MX-11 (330 kW / 449 hk)
- XF 430 MX-13 (315 kW / 428 hk)
- XF 480 MX-13 (355 kW / 483 hk)
- XF 530 MX-13 (390 kW / 530 hk)

GVM¹⁾

- 26999 kg
- Max. front 8000 kg
- Max. rear 18999 kg

GCM²⁾

- 50000 kg

003F0729NAAA - 202345C - 18-08-2023

DAF Trucks Danmark A/S, www.daftrucks.dk

FØRERHUSET UDVENDIGT

Space Cab med kofanger i galvaniseret stål, farvet glas og el-ruder. Elektrisk opvarmede hovedspejle og vidvinkelspejle. Førerhusbredde 2490 mm.; Mekanisk førerhusophængning; LED-kørelygter til brug om dagen; Bakspejl; Centralt låsesystem, 2 nøgler, 2 RC enheder.

Optional

03710 Comfort Cab	09982 Ingen ekstra lygter i kofangeren
01760 Super Space Cab	09984 Tågelygter og kurvelygter
01226 Luftaffjedret førerhusophæng	06593 Skylights
01174 Udvendig solskærm, gennemsigtig grøn	06628 1 rotorblink i passagerside
00847 Tryklufthorn, enkelt sæt	06627 1 rotorblink i førerside
09006 Tryklufthorn, dobbelt sæt	06629 2 rotorblink
08020 LED-forlygter	

SPOILERUDSTYR

Optional

06776 Justerbar tagspoiler	06160 Fast tagspoiler til Super Space Cab
08822 Justerbar tagspoiler til Space Cab	04906 Sidespoilere

FARVER

Farve på førerhus, H3279 Brilliant White; Lygtepanel og kofanger: Brilliant White; Chassis i grå..

Optional

07801 Indstigningstrin og stænklapper i førerhusfarve	07901 Luftindtagsgitter i førerhusfarve
--	--

FØRERHUS INDVENDIGT

Kabineinterior i Dark Sand; Kabineinterior i Delta Black; Førersæde: Comfort Air; Passagersæde: standard; Underkøje uden skuffe; Automatisk temperaturstyring/aircondition; Supplerende kabinevarmer (vand); Pollenfilter.

Optional

09271 Rat i læder, sort	07743 Passagersæde: Luxury Air
07240 Rat, læder, Exclusive	07746 Passagersæde: Super Air
07152 Farve på førerhusindtræk, Exclusive	07748 Passagersæde: Xtra Leather Air
07592 Design i førerhus, Argenta	00967 Sikkerhedsseler røde
07591 Design i førerhus, Rustica	06539 Køleskab
07733 Førersæde: Luxury Air	09603 Nederste køje med skuffe 65 liter
07736 Førersæde: Super Air	06784 Underkøjemadras, ekstra komfort
07737 Førersæde: Xtra Leather Air	06676 Lysstofrør i førerhus
07741 Passagersæde: Comfort Air	06970 Automatisk klima anlæg i førerhus

KOMMUNIKATIONS- OG KØRSELSSTYRING

Digital fartskriver, Stoneridge 1C version G2V2; Hast.begrænserindst. 85 km/t; Eco fra 90 km/t; Antenner: radio, 2x mobil, GNSS; Justerbar fartpilot med FCW og AEB-3.

Optional

09681 Forberedt til Maut	06991 Intelligent fartpilot
07117 Radio/USB-afspiller, 2 højttalere	06992 Lite-version af intelligent fartpilot

SIKKERHED

Advarsel om overskridelse af vejbane; Styling af køretøjets stabilitet (VSC); Standard motorstartspærresystem.

Optional

08631 Airbag (førerside) og 2 seleopstrammere	09827 Sidekamasystem
07011 DAF Night Lock	01725 Bakalarm
09828 Frontkamasystem	

OPHÆNG OG AKSLER

Forakselbelastning 8,00 t; Bag: 11,50 + 7,50 ton, luftaffjedring, SR1344.

Optional

06257 Forakselbelastning 9,00 t	04588 Bagaksel SR1347
04647 Luftaffjedring for	01946 Bagakselbelastning 12,00 + 7,40 t
04057 Bagaksel HR1356	08191 Akseltryksføler

HJUL OG DÆK

Foraksel/foraksler: 315/70R22.5; Drevet bagaksel/drevne bagaksler: 315/70R22.5; Skivehjul i stål, sølvgrå; Sølvgrå hjulbeskyttelsesringe.

Optional

16152 Dækmærker og -typer

DRIVLINIE

Motor MX-11, 6-cylindret multimomentdieselmotor, 10,8 liter. Effekt 330 kW (449 hk) ved 1600 o/min. Maks. moment 2300 Nm ved 900-1125 o/min.; Udstødningsemission Euro 6; Motorstandsning ved tomgang, 5 minutter; Automatisk gearkasse, TraXon, 12-trins; Gearudveksling 16,69-1,00; Udvekslingsforhold for bagaksel 2,38.

Optional

04523 Manuel gearkasse, 16 gear	02314 Gearkasse med overdrive gear
07103 Automatisk gearkasse, TraXon, 16-trins	

BREMSESYSTEM

Motorbremse; Ventilerede skivebremser for og bag. Sikkerhedstrykluftkreds løb med elektronisk styring (EBS). Luftkompressor med dobbeltcylinder, lufttørrer og økonomitilstand..

Optional

09921 MX Engine Brake	04901 Fjederbremsecylindere på første foraksel
02715 ZF intarder	

CHASSIS

Akselafstand 5,05 m / overhæng bagtil 2,90 m; Længdedrager, højde 260 mm; Standard komponentplacering; Vandret udstødningsrør, lavt; Aluminiumsbrændstoftank 430 l, højde 620 mm; AdBlue®-tank, 45 l, på venstre side af chassiset; Underkøringskofanger for; Stænkafdæmpning.

Optional

02601 Længdedrager, højde 310 mm	03624 1 stopklods
08641 Lufttanke, aluminium	06306 2 stopklodser
07071 Reservehjulsophæng i højre side	03323 Baglygter med LED-pærer

TRÆKSTANG OG TRAILERUDSTYR

D-værdi, tværvange D=20; Pneumatisk anhängertilslutning, 'palm'-type; Elektrisk tilslutning 24 V / 2x7 ben.

Optional

- 07033** Trailerkobling, Ringfeder D=13,7 **08027** Trailerkobling, Rockinger D=20,0
- 07034** Trailerkobling, Ringfeder D=20,0 **04659** Anhængerkabel EBS
- 08026** Trailerkobling, Rockinger D=13,0

KARROSSERIER OG FORBEREDELSE TIL OPBYGNING

Applikationsstik foran på førerhus.

Optional

- 09050** Applikationsstik til fjernbetjening af opbygning **09201** Chassis forberedt til BDF
- 06692** Applikationsstik på chassis **09208** Chassis forberedt til BDF-multisystem
- 02597** Applikationsstik til betjening af bagendelift

KRAFTUDTAG (PTO)

Optional

- 16148** Kraftudtagstyper og -positioner

24 V STRØMFORSYNING

Generator 120 A, batterier 2x 230 Ah..

Optional

- 08775** Generator, 150 A **07671** Batterier 2 x 210AH AGM type C

TOTALVÆGT OG VOGNTOGSVÆGT

Chassisvægtrelateret teknisk GVM, maks. 27.000 kg;
Drivlinjerelateret maks. GCM 50.000 kg, klasse 3.

Optional

- 03673** Drivlinjerelateret maks. GCM 44.000 kg, klasse 2 **00818** Drivlinjerelateret maks. GCM 60.000 kg, klasse 3
- 00939** Drivlinjerelateret maks. GCM 56.000 kg, klasse 2

DRIFTSBETINGELSER

Frontmonteret luftindtag.

Optional

- 08400** StÅjsvag tilstand **03648** Højt cyklonluftindtag
- 03647** Højt luftindtag

SERVICE OG VEDLIGEHOLDELSE

Garanti Plus - transmission, dækker hele køretøjet ved levering med originalt udstyr (ekskl. reelle sliddele) i 1 år, transmissionen i 2 og 3 år op til 300.000 km samt havari i 1 år.; ITS-service.

Optional

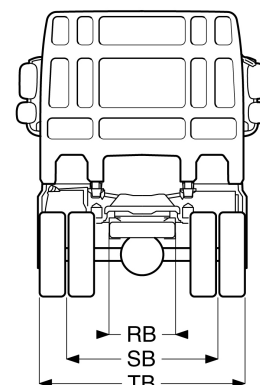
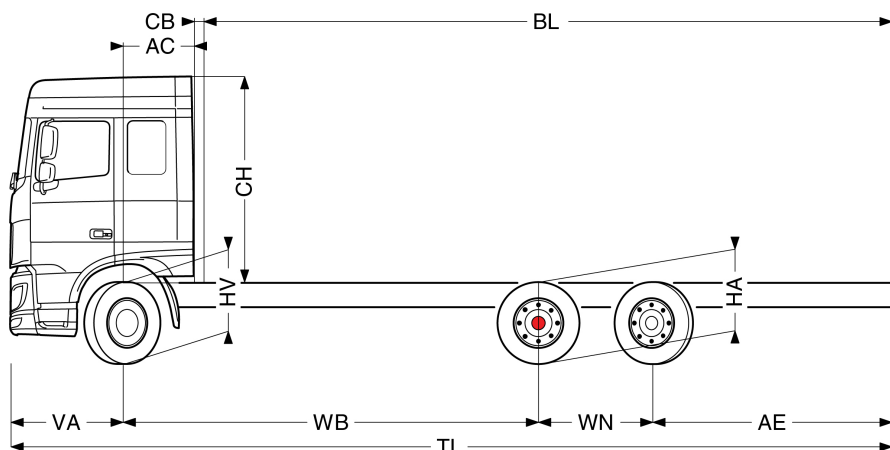
- 08311** Udvidet serviceinterval



Go to [DAF.com](https://www.daf.com) to configure your own perfect DAF.

XF 450

FAN 6X2 Forvogn



	Wheelbase - AE		Unladen weight ¹⁾			Gross Carrying Capacity			Variable dimensions									
	WB	AE ⁵⁾	Front	Rear	Total	Front	Rear	Total	AC	CB ⁶⁾	CH	BL ⁷⁾	BL	TL	HA ⁸⁾	HA ⁹⁾	TK ¹⁰⁾	TW ¹¹⁾
SPACE CAB	4,20	2,20	5040	3410	8450	2960	15589	18549	0,88	0,10	2,56	6,03	6,03	9,17	0,97	0,94	14,53	15,91
	4,40	2,35	5048	3459	8508	2952	15539	18491	0,88	0,10	2,56	6,37	6,37	9,52	0,97	0,94	15,05	16,44
	4,60	2,55	5090	3561	8652	3910	15437	19347	0,88	0,10	2,51	6,27	6,27	9,92	1,02	0,99	15,54	16,93
	4,80	2,70	5087	3593	8680	3913	15406	19319	0,88	0,10	2,51	6,58	6,58	10,27	1,02	0,99	16,06	17,46
	5,05	2,90	4978	3656	8634	3022	15343	18365	0,88	0,10	2,56	7,41	7,41	10,72	0,97	0,94	16,74	18,16
	5,30	3,15	4964	3686	8651	3036	15313	18348	0,88	0,10	2,56	7,81	7,81	11,22	0,97	0,94	17,40	18,82
SUPER SPACE CAB	5,60	3,15	5022	3814	8836	2978	15185	18162	0,88	0,10	2,51	8,33	8,33	11,52	1,02	0,99	18,18	19,61
	6,10	3,12	5051	3836	8887	2949	15163	18112	0,88	0,10	2,51	9,19	9,19	11,99	1,02	0,99	19,49	20,93
	4,20	2,20	5105	3407	8512	2895	15592	18487	0,88	0,10	2,94	6,06	6,06	9,17	0,97	0,94	14,53	15,91
	4,40	2,35	5113	3456	8570	2887	15542	18429	0,88	0,10	2,94	6,40	6,40	9,52	0,97	0,94	15,05	16,44
	4,60	2,55	5155	3559	8714	3845	15440	19285	0,88	0,10	2,89	6,29	6,29	9,92	1,02	0,99	15,54	16,93
	4,80	2,70	5151	3590	8742	3849	15408	19257	0,88	0,10	2,89	6,61	6,61	10,27	1,02	0,99	16,06	17,46
SUPER SPACE CAB	5,05	2,90	5043	3653	8696	2957	15346	18303	0,88	0,10	2,94	7,44	7,44	10,72	0,97	0,94	16,74	18,16
	5,30	3,15	5029	3684	8713	2971	15315	18286	0,88	0,10	2,94	7,85	7,85	11,22	0,97	0,94	17,40	18,82
	5,60	3,15	5087	3812	8898	2913	15187	18100	0,88	0,10	2,89	8,37	8,37	11,52	1,02	0,99	18,18	19,61
	6,10	3,12	5115	3834	8949	2885	15165	18050	0,88	0,10	2,89	9,23	9,23	11,99	1,02	0,99	19,49	20,93

OTHER DIMENSIONS VA: 1,37 WN: 1,40 HV¹²⁾: 0,97 HV¹³⁾: 0,93 RB: 0,79 SB: 1,82 TB¹⁴⁾: 2,48

- Totalvægt i overensstemmelse med registreringspapirer.
- Vognogsvægt i overensstemmelse med registreringspapirer.
- Akselbelastning med standard dækstørrelse.
- Der findes andre AE-dimensioner til de fleste WB. Ret bagoverhængt ind efter den beregnede karosserilængde.
- Det angivne CB er baseret på standardluftindtag og/eller udstødning.
- Beregn kundespecifik karosserilængde med TOPEC. Den angivne karosserilængde er baseret på ligeligt fordelt belastning og læsning af køretøjet op til maks. akselbelastning.
- Ulæsset højde midt på drivakslen (bagaksel nede).
- Læsset højde midt på drivakslen.
- TK = vendediameter mellem fortovskanter.
- TW = vendediameter mellem mure.
- Ulæsset højde midt på frontaksel(er).
- Læsset højde midt på frontaksel(er).
- TB er totalbredden bagest. (Ved midten af foraksel 255).

Depending on the vehicle configuration a specific option may not be possible. The availability and specification of this vehicle may differ per country. For further information please contact the DAF organisation. Pictures and technical illustrations are not binding in detail and can differ from the standard specification. Subject to modification without prior notice.