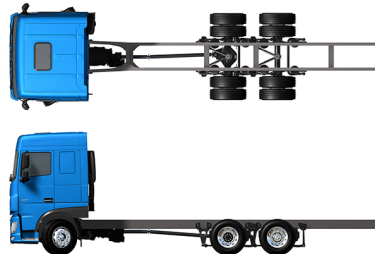


## Specification sheet

# XF 450

FAS 6X2 Forvogn, dobbeltmonteret bogieaksel



### ENGINES

XF 450 MX-11 (330 kW / 449 hk)
XF 430 MX-13 (315 kW / 428 hk)
XF 480 MX-13 (355 kW / 483 hk)
XF 530 MX-13 (390 kW / 530 hk)

### GVM<sup>1)</sup>

27000 kg

Max. front 8000 kg

Max. rear 19000 kg

### GCM<sup>2)</sup>

50000 kg

## FØRERHUSET UDVENDIGT

Space Cab med kofanger i galvaniseret stål, farvet glas og el-ruder. Elektrisk opvarmede hovedspejle og vidvinkelspejle. Førerhusbredde 2490 mm.; Mekanisk førerhusophængning; LED-kørelygter til brug om dagen; Bakspejl; Centralt låsesystem, 2 nøgler, 2 RC enheder.

### Optional

<b>03710</b> Comfort Cab	<b>09982</b> Ingen ekstra lygter i kofangeren
<b>01760</b> Super Space Cab	<b>09984</b> Tågelygter og kurvelygter
<b>01226</b> Luftaffjedret førerhusophæng	<b>06593</b> Skylights
<b>01174</b> Udvendig solskærm, gennemsigtig grøn	<b>06628</b> 1 rotorblink i passagerside
<b>00847</b> Tryklufthorn, enkelt sæt	<b>06627</b> 1 rotorblink i førerside
<b>09006</b> Tryklufthorn, dobbelt sæt	<b>06629</b> 2 rotorblink
<b>08020</b> LED-forlygter	

## SPOILERUDSTYR

### Optional

<b>06776</b> Justerbar tagspoiler	<b>06160</b> Fast tagspoiler til Super Space Cab
<b>08822</b> Justerbar tagspoiler til Space Cab	<b>04906</b> Sidespoilere

## FARVER

Farve på førerhus, H3279 Brilliant White; Lygtepanel og kofanger: Brilliant White; Chassis i grå..

### Optional

<b>07801</b> Indstigningstrin og stænklapper i førerhusfarve	<b>07901</b> Luftindtagsgitter i førerhusfarve
--	--

## FØRERHUS INDVENDIGT

Kabineinterior i Dark Sand; Kabineinterior i Delta Black; Førersæde: Comfort Air; Passagersæde: standard; Underkøje uden skuffe; Automatisk temperaturstyring/aircondition; Supplerende kabinevarmer (vand); Pollenfilter.

### Optional

<b>09271</b> Rat i læder, sort	<b>07743</b> Passagersæde: Luxury Air
<b>07240</b> Rat, læder, Exclusive	<b>07746</b> Passagersæde: Super Air
<b>07152</b> Farve på førerhusindtræk, Exclusive	<b>07748</b> Passagersæde: Xtra Leather Air
<b>07592</b> Design i førerhus, Argenta	<b>00967</b> Sikkerhedsseler røde
<b>07591</b> Design i førerhus, Rustica	<b>06539</b> Køleskab
<b>07733</b> Førersæde: Luxury Air	<b>09603</b> Nederste køje med skuffe 65 liter
<b>07736</b> Førersæde: Super Air	<b>06784</b> Underkøjemadras, ekstra komfort
<b>07737</b> Førersæde: Xtra Leather Air	<b>06676</b> Lysstofrør i førerhus
<b>07741</b> Passagersæde: Comfort Air	<b>06970</b> Automatisk klima anlæg i førerhus

## KOMMUNIKATIONS- OG KØRSELSSTYRING

Digital fartskriver, Stoneridge 1C version G2V2; Hast.begrænserindst. 85 km/t; Eco fra 90 km/t; Antenner: radio, 2x mobil, GNSS; Justerbar fartpilot med FCW og AEBs-3.

### Optional

<b>09681</b> Forberedt til Maut	<b>06991</b> Intelligent fartpilot
<b>07117</b> Radio/USB-afspiller, 2 højttalere	<b>06992</b> Lite-version af intelligent fartpilot

## SIKKERHED

Advarsel om overskridelse af vejbane; Styring af køretøjets stabilitet (VSC); Standard motorstartspærresystem.

### Optional

<b>08631</b> Airbag (førerside) og 2 seleopstrammere	<b>09827</b> Sidekamarasystem
<b>07011</b> DAF Night Lock	<b>01725</b> Bakalarm
<b>09828</b> Frontkamarasystem	

## OPHÆNG OG AKSLER

Forakselbelastning 8,00 t; Bag: 12,00 + 7,80 ton, luftaffjedring, SR1344.

### Optional

<b>06257</b> Forakselbelastning 9,00 t	<b>04588</b> Bagaksel SR1347
<b>04647</b> Luftaffjedring for	<b>00567</b> Bagakselbelastning 10,00 +10,00 t
<b>04057</b> Bagaksel HR1356	<b>08191</b> Akseltryksføler

## HJUL OG DÆK

Foraksel/foraksler: 315/70R22.5; Drevet bagaksel/drevne bagaksler: 315/70R22.5; Skivehjul i stål, sølvgrå; Sølvgrå hjulbeskyttelsesringe.

### Optional

<b>16152</b> Dækmærker og -typer
----------------------------------

## DRIVLINIE

Motor MX-11, 6-cylindret multimomentdieselmotor, 10,8 liter. Effekt 330 kW (449 hk) ved 1600 o/min. Maks. moment 2300 Nm ved 900-1125 o/min.; Udstødningsemission Euro 6; Motorstandsning ved tomgang, 5 minutter; Automatisk gearkasse, TraXon, 12-trins; Gearudveksling 16,69-1,00; Udvekslingsforhold for bagaksel 2,38.

### Optional

<b>04523</b> Manuel gearkasse, 16 gear	<b>02314</b> Gearkasse med overdrive gear
<b>07103</b> Automatisk gearkasse, TraXon, 16-trins	

## BREMSESYSTEM

Motorbremse; Ventilerede skivebremser for og bag. Sikkerhedstrykluftkreds løb med elektronisk styring (EBS). Luftkompressor med dobbeltcylinder, lufttørrer og økonomitilstand..

### Optional

<b>09921</b> MX Engine Brake	<b>04901</b> Fjederbremsecylindere på første foraksel
<b>02715</b> ZF intarder	

## CHASSIS

Akselafstand 5,05 m / overhæng bagtil 2,90 m; Længdedrager, højde 260 mm; Standard komponentplacering; Vandret udstødningsrør, lavt; Aluminiumsbrændstoftank 430 l, højde 620 mm; AdBlue®-tank, 45 l, på venstre side af chassiset; Underkøringskofanger for; Stænkafdæmpning.

### Optional

<b>02601</b> Længdedrager, højde 310 mm	<b>03323</b> Baglygter med LED-pærer
<b>07071</b> Reservehjulsophæng i højre side	

## TRÆKSTANG OG TRAILERUDSTYR

D-værdi, tværvange D=20; Pneumatisk anhängertilslutning, 'palm'-type; Elektrisk tilslutning 24 V / 2x7 ben.

### Optional

<b>07033</b> Trailerkobling, Ringfeder D=13,7	<b>08027</b> Trailerkobling, Rockinger D=20,0
<b>07034</b> Trailerkobling, Ringfeder D=20,0	<b>04659</b> Anhænger kabel EBS
<b>08026</b> Trailerkobling, Rockinger D=13,0	

## KARROSSERIER OG FORBEREDELSE TIL OPBYGNING

Applikationsstik foran på førerhus.

### Optional

- 09050** Applikationsstik til fjernbetjening af opbygning
- 02597** Applikationsstik til betjening af bagendelift
- 06692** Applikationsstik på chassis

## KRAFTUDTAG (PTO)

### Optional

- 16148** Kraftudtagstyper og -positioner

## 24 V STRØMFORSYNING

Generator 80 A, batterier 2x 230 Ah..

### Optional

- 06460** Generator 120 A
- 07671** Batterier 2 x 210AH AGM type C
- 08775** Generator, 150 A

## TOTALVÆGT OG VOGNTOGSVÆGT

Chassisvægtrelateret teknisk GVM, maks. 27.000 kg;  
Drivlinjerelateret maks. GCM 50.000 kg, klasse 3.

### Optional

- 03673** Drivlinjerelateret maks. GCM 44.000 kg, klasse 2
- 00818** Drivlinjerelateret maks. GCM 60.000 kg, klasse 3
- 00939** Drivlinjerelateret maks. GCM 56.000 kg, klasse 2

## DRIFTSBETINGELSER

Frontmonteret luftindtag.

### Optional

- 03647** Højt luftindtag
- 03648** Højt cyklonluftindtag

## SERVICE OG VEDLIGEHOLDELSE

Garanti Plus - transmission, dækker hele køretøjet ved levering med originalt udstyr (ekskl. reelle sliddele) i 1 år, transmissionen i 2 og 3 år op til 500.000 km samt havari i 1 år.; ITS-service.

### Optional

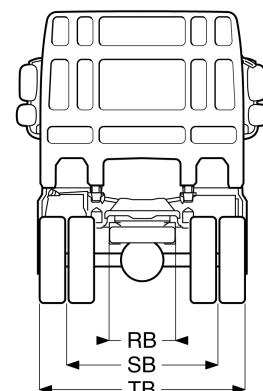
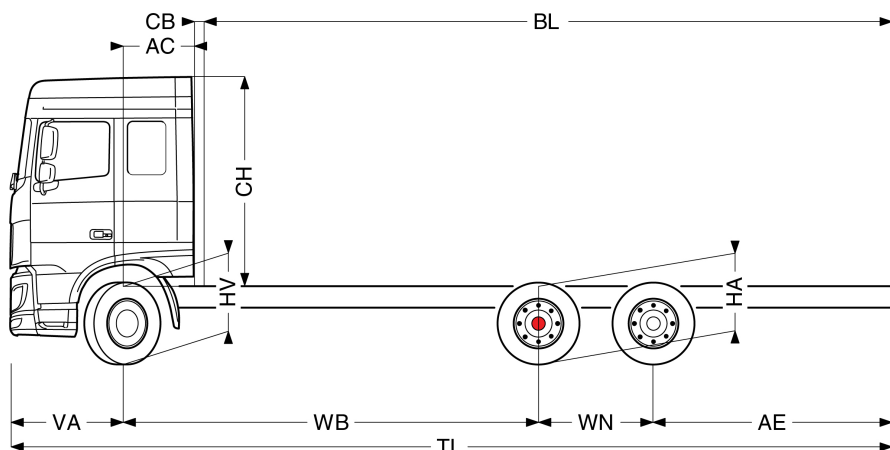
- 08311** Udvidet serviceinterval



Go to [DAF.com](https://www.daf.com) to configure your own perfect DAF.

# XF 450

FAS 6X2 Forvogn, dobbeltmonteret bogieaksel



	Wheelbase - AE		Unladen weight <sup>1)</sup>			Gross Carrying Capacity			Variable dimensions									
	WB	AE <sup>5)</sup>	Front	Rear	Total	Front	Rear	Total	AC	CB <sup>6)</sup>	CH	BL <sup>7)</sup>	BL	TL	HA <sup>8)</sup>	HA <sup>9)</sup>	TK <sup>10)</sup>	TW <sup>11)</sup>
SPACE CAB	4,20	2,20	5089	3949	9037	2911	15051	17963	0,88	0,10	2,51	6,01	6,39	9,17	1,02	0,99	15,96	17,37
	4,40	2,35	5098	4009	9107	2902	14991	17893	0,88	0,10	2,51	6,34	6,73	9,52	1,02	0,99	16,49	17,90
	4,60	2,55	5085	4030	9115	3915	14970	18885	0,88	0,10	2,51	6,21	6,61	9,92	1,02	0,98	16,98	18,39
	4,80	2,70	5082	4069	9150	3918	14931	18850	0,88	0,10	2,51	6,53	6,93	10,27	1,02	0,98	17,51	18,92
	5,05	2,90	4938	4053	8990	3062	14947	18010	0,88	0,10	2,56	7,36	7,79	10,72	0,97	0,94	18,19	19,62
	5,30	2,90	4948	4067	9015	3052	14933	17985	0,88	0,10	2,56	7,77	8,23	10,97	0,97	0,94	18,84	20,28
	5,90	2,80	5014	4165	9180	2986	14835	17820	0,88	0,10	2,51	8,80	9,31	11,47	1,02	0,99	20,41	21,86
SUPER SPACE CAB	4,20	2,20	5165	3948	9113	2835	15052	17887	0,88	0,10	2,89	6,05	6,42	9,17	1,02	0,99	15,96	17,37
	4,40	2,35	5174	4009	9183	2826	14991	17817	0,88	0,10	2,89	6,39	6,78	9,52	1,02	0,99	16,49	17,90
	4,60	2,55	5161	4030	9191	3839	14970	18809	0,88	0,10	2,89	6,24	6,64	9,92	1,02	0,98	16,98	18,39
	4,80	2,70	5157	4069	9226	3843	14931	18774	0,88	0,10	2,89	6,56	6,96	10,27	1,02	0,98	17,51	18,92
	5,05	2,90	5014	4053	9066	2986	14947	17934	0,88	0,10	2,94	7,39	7,84	10,72	0,97	0,94	18,19	19,62
	5,30	2,90	5024	4067	9091	2976	14933	17909	0,88	0,10	2,94	7,80	8,28	10,97	0,97	0,94	18,84	20,28
	5,90	2,80	5090	4165	9255	2910	14835	17745	0,88	0,10	2,89	8,84	9,37	11,47	1,02	0,99	20,41	21,86

OTHER DIMENSIONS VA: 1,37 WN: 1,40 HV<sup>12)</sup>: 0,97 HV<sup>13)</sup>: 0,94 RB: 0,79 SB: 1,82 TB<sup>14)</sup>: 2,48

- 1) Totalvægt i overensstemmelse med registreringspapirer.
- 2) Vognogsvægt i overensstemmelse med registreringspapirer.
- 3) Akselbelastning med standard dækstørrelse.
- 4) Der findes andre AE-dimensioner til de fleste WB. Ret bagoverhæng og ind efter den beregnede karosserlængde.
- 5) Det angivne CB er baseret på standardluftindtag og/eller udstødning.
- 6) Beregn kundespecifik karosserlængde med TOPEC. Den angivne karosserlængde er baseret på ligeligt fordelt belastning og læsning af køretøjet op til maks. akselbelastning.

- 8) Ulæsset højde midt på drivakslen (bagaksel nede).
- 9) Læsset højde midt på drivakslen.
- 10) TK = vendelameter mellem fortovskanter.
- 11) TW = vendelameter mellem mure.
- 12) Ulæsset højde midt på frontaksel(er).
- 13) Læsset højde midt på frontaksel(er).
- 14) TB er totalbredden bagest. (Ved midten af foraksel 255).

Depending on the vehicle configuration a specific option may not be possible. The availability and specification of this vehicle may differ per country. For further information please contact the DAF organisation. Pictures and technical illustrations are not binding in detail and can differ from the standard specification. Subject to modification without prior notice.